

**Технический регламент  
Евразийского экономического союза  
«О безопасности оборудования для  
детских игровых площадок»**

**(ТР ЕАЭС 042/2017)**

**Принят решением Евразийской экономической комиссией  
от 17 мая 2017 года № 21.**

**Вступил в силу с 17 ноября 2018 года.**

# **Выполнение требований ТР ЕАЭС 042/2017 обеспечивается следующими стандартами**

- ▶ ГОСТ 34614.1-2019 «Оборудование и покрытия игровых площадок. Часть 1. Общие требования безопасности и методы испытаний»
- ▶ ГОСТ 34614.2-2019 «Оборудование и покрытия игровых площадок. Часть 2. Дополнительные требования безопасности и методы испытаний качелей»
- ▶ ГОСТ 34614.3-2019 «Оборудование и покрытия игровых площадок. Часть 3. Дополнительные требования безопасности и методы испытаний горок»
- ▶ ГОСТ 34614.4-2019 «Оборудование и покрытия игровых площадок. Часть 4. Дополнительные требования безопасности и методы испытаний канатных дорог»
- ▶ ГОСТ 34614.5-2019 «Оборудование и покрытия игровых площадок. Часть 5. Дополнительные требования безопасности и методы испытаний каруселей»
- ▶ ГОСТ 34614.6-2019 «Оборудование и покрытия игровых площадок. Часть 6. Дополнительные требования безопасности и методы испытаний качалок»
- ▶ ГОСТ 34614.7-2019 «Оборудование и покрытия игровых площадок. Часть 7. Руководство по установке, контролю, техническому обслуживанию и эксплуатации»
- ▶ ГОСТ 34614.10-2019 «Оборудование и покрытия игровых площадок. Часть 10. Дополнительные специальные требования безопасности и методы испытаний для полностью закрытого игрового оборудования»
- ▶ ГОСТ 34614.11-2019 «Оборудование и покрытия игровых площадок. Часть 11. Дополнительные требования безопасности и методы испытаний пространственных игровых сетей»
- ▶ ГОСТ 33602-2015 «Оборудование и покрытия детских игровых площадок. Термины и определения»



## Национальные стандарты

- ▶ ГОСТ Р 52167-2012 «Оборудование и покрытия детских игровых площадок. Безопасность конструкции и методы испытаний качелей. Общие требования»
- ▶ ГОСТ Р 52168-2012 «Оборудование и покрытия детских игровых площадок. Безопасность конструкции и методы испытаний горок. Общие требования»
- ▶ ГОСТ Р 52169-2012 «Оборудование и покрытия детских игровых площадок. Безопасность конструкции и методы испытаний. Общие требования»
- ▶ ГОСТ Р 52299-2013 «Оборудование и покрытия детских игровых площадок. Безопасность конструкции и методы испытаний качалок. Общие требования»
- ▶ ГОСТ Р 52300-2013 «Оборудование и покрытия детских игровых площадок. Безопасность конструкции и методы испытаний каруселей. Общие требования»
- ▶ ГОСТ Р ЕН 1177-2013 «Покрытия игровых площадок ударопоглощающие. Определение критической высоты падения»
- ▶ ГОСТ Р 52301-2013 «Оборудование и покрытия детских игровых площадок. Безопасность при эксплуатации. Общие требования»
- ▶ ГОСТ Р 55871-2013 «Оборудование и покрытия детских игровых площадок. Безопасность конструкции и методы испытаний оборудования, устанавливаемого в помещениях. Общие требования»
- ▶ ГОСТ Р 55872-2013 «Оборудование и покрытия детских игровых площадок. Безопасность конструкции и методы испытаний пространственных игровых сетей. Общие требования»
- ▶ ГОСТ Р 54847-2011 «Оборудование и покрытия детских игровых площадок. Безопасность конструкции и методы испытаний канатных дорог. Общие требования»

# **Стандарты требования, которых распространяются на оборудование спортивных площадок**

- ГОСТ Р 55677-2013 «Оборудование детских спортивных площадок. Безопасность конструкции и методы испытаний. Общие требования»
- ГОСТ Р 55678-2013 «Оборудование детских спортивных площадок. Безопасность конструкции и методы испытаний спортивно-развивающего оборудования. Общие требования»
- ГОСТ Р 55679-2013 «Оборудование детских спортивных площадок. Безопасность при эксплуатации»
- ГОСТ Р 56440-2015 «Оборудование спортивное универсальное свободного доступа. Требования и методы испытания с учетом безопасности»
- ГОСТ Р 55664-2013 «Оборудование для спортивных игр. Ворота футбольные. Требования и методы испытаний с учетом безопасности»
- ГОСТ Р 55665-2013 «Оборудование для спортивных игр. Ворота для мини-футбола и гандбола. Требования и методы испытаний с учетом безопасности»
- ГОСТ Р 55666-2013 «Оборудование для спортивных игр. Ворота хоккейные. Требования и методы испытаний с учетом безопасности»
- ГОСТ Р 56433-2015 «Оборудование для спортивных игр. Оборудование волейбольное. Функциональные требования, требования безопасности и методы испытаний»
- ГОСТ Р 56434-2015 «Оборудование для спортивных игр. Оборудование баскетбольное. Функциональные требования, требования безопасности и методы испытаний»
- ГОСТ Р 56445-2015 «Тренажеры стационарные.. Общие требования безопасности и методы испытаний»
- ГОСТ Р 57538-2017 «Тренажеры стационарные уличные. Общие требования безопасности и методы испытаний»
- ГОСТ Р 54415-2011 «Оборудование для скейтплощадок. Безопасность конструкции и методы испытаний. Общие требования»



**Оборудование и покрытие должны иметь назначенный срок службы.**

**Назначенный срок службы** - это продолжительность эксплуатации оборудования, и покрытия, и их незаменяемых частей, при достижении которой эксплуатация оборудования и покрытия должна быть прекращена независимо от их технического состояния.

*( п.6, п.33 Технического регламента Евразийского экономического союза  
«О безопасности оборудования для детских игровых площадок» (ТР ЕАЭС 042/2017)*

# ИНФОРМАЦИОННОЕ СООБЩЕНИЕ

Пример таблички  
на детской игровой площадке

**ПРАВИЛА ЭКСПЛУАТАЦИИ ДЕТСКОЙ ИГРОВОЙ ПЛОЩАДКИ**  
**ВНИМАНИЕ!**  
Дети до 7 лет должны находиться на площадке под присмотром родителей, воспитателей или в сопровождении взрослых. Перед использованием игрового оборудования убедитесь в его безопасности и отсутствии посторонних предметов.

**ПРЕДНАЗНАЧЕНИЕ ДЕТСКОГО ИГРОВОГО ОБОРУДОВАНИЯ**

Детский игровой комплекс для детей от 4 до 12 лет  
Комплекс для детей от 3 до 12 лет  
**Пример оборудования**  
Комплекс игровой площадки для детей от 3 до 12 лет  
Детский игровой комплекс для детей от 4 до 14 лет  
Полупанель для детей от 3 лет

**УВАЖАЕМЫЕ ПОСЕТИТЕЛИ!  
НА ДЕТСКОЙ ИГРОВОЙ ПЛОЩАДКЕ ЗАПРЕЩАЕТСЯ!**  
Использовать игровое оборудование лицам старше 16 лет и весом более 70 кг.  
Мусорить, курить и оставлять окурки, приносить и оставлять стеклянные бутылки.  
Выгуливать домашних животных.  
Использовать игровое оборудование не по назначению.



курить и оставлять окурки  
приносить и оставлять стеклянные бутылки  
выгуливать домашних животных  
мусорить  
использовать игровое оборудование лицам старше 16 лет и весом более 70 кг.



не оставляйте без присмотра детей в возрасте до 7 лет  
соблюдайте чистоту

**НОМЕРА ТЕЛЕФОНОВ В ЭКСТРЕННЫХ СЛУЧАЯХ:**  
Пожарная служба.....01, 101  
Полиция.....02, 102  
Скорая помощь.....03, 103  
Служба спасения.....112

Эксплуатирующая организация - МКУ «.....», Тел.: 8 (\_\_\_\_) \_\_\_\_\_

Пример таблички  
на детском игровом оборудовании

**ПРАВИЛА ЭКСПЛУАТАЦИИ ДЕТСКОГО ИГРОВОГО ОБОРУДОВАНИЯ**  
**ВНИМАНИЕ!**  
Дети до 7 лет должны находиться на площадке под присмотром родителей, воспитателей или в сопровождении взрослых. Перед использованием игрового оборудования убедитесь в его безопасности и отсутствии посторонних предметов.

**ПРЕДНАЗНАЧЕНИЕ ДЕТСКОГО ИГРОВОГО ОБОРУДОВАНИЯ**

(Назначение) (Возраст)

**УВАЖАЕМЫЕ ПОСЕТИТЕЛИ!  
НА ДЕТСКОЙ ИГРОВОЙ ПЛОЩАДКЕ ЗАПРЕЩАЕТСЯ!**  
Использовать игровое оборудование лицам старше 16 лет и весом более 70 кг.  
Мусорить, курить и оставлять окурки, приносить и оставлять стеклянные бутылки.  
Выгуливать домашних животных.  
Использовать игровое оборудование не по назначению.



курить и оставлять окурки  
приносить и оставлять стеклянные бутылки  
выгуливать домашних животных  
мусорить  
использовать игровое оборудование лицам старше 16 лет и весом более 70 кг.



не оставляйте без присмотра детей в возрасте до 7 лет  
соблюдайте чистоту

**НОМЕРА ТЕЛЕФОНОВ В ЭКСТРЕННЫХ СЛУЧАЯХ:**  
Пожарная служба.....01, 101  
Полиция.....02, 102  
Скорая помощь.....03, 103  
Служба спасения.....112

Эксплуатирующая организация - МКУ «.....», Тел.: 8 (\_\_\_\_) \_\_\_\_\_

На детской площадке должна быть размещена информация в виде табличек (пиктограммы), содержащая:

- правила пользования оборудованием и сведения о возрастных группах, включая ограничения по росту и весу;
- номера телефонов службы спасения, скорой помощи;
- номера телефонов эксплуатанта, по которым следует обращаться в случае неисправности или поломки оборудования.

(п.46 Технического регламента Евразийского экономического союза  
«О безопасности оборудования для детских игровых площадок» (ТР ЕАЭС 042/2017)

Табличка изготавливается из пластика, облицованного ламинированной пленкой с печатью

Для обеспечения безопасности на детской спортивной площадке эксплуатант разрабатывает и устанавливает информационные таблички или доски, содержащие:

- правила и возрастные требования при пользовании оборудованием;
- номера телефонов службы спасения, скорой помощи;
- номер(а) телефона для сообщения службе эксплуатации при неисправности и поломке оборудования.

(п. 7.5 ГОСТ Р 55679-2013 «Оборудование детских спортивных площадок. Безопасность при эксплуатации»)

# Образец акта приема-передачи объектов внешнего благоустройства для их последующего содержания и эксплуатации

Образец

АКТ  
приема-передачи объектов внешнего благоустройства для их  
последующего содержания и эксплуатации

«\_\_» \_\_\_\_\_ 202\_\_ г.

г. Изна

(адрес объекта благоустройства общественной/дворовой территории)  
Администрация \_\_\_\_\_,  
в лице \_\_\_\_\_ администрации \_\_\_\_\_,  
(далее - Заказчик) и **Представитель** \_\_\_\_\_  
(МБУ, МКУ, УК, ТСЖ и т.д.), расположенного по адресу:  
\_\_\_\_\_, (далее - парк, сквер и т.д.),  
\_\_\_\_\_, (Ф.И.О. доверенного лица),  
составили настоящий акт о том, что Заказчик передает выполненные  
в рамках \_\_\_\_\_ (наименование муниципальной  
программы), а **Представитель** принимает объекты общего пользования,  
передаваемые для дальнейшей эксплуатации и содержания (указываются  
элементы малых архитектурных форм, детское игровое и спортивное  
оборудование, освещение и т.д.):

Наименование объектов	Количество объектов	Инвентарный порядковый номер	Сертификат детского игрового оборудования
Скамья тип 1	8	1-8	
Скамья тип 2	5-14	9-14	
Урна	10	1-10	
Опора освещения	25	1-25	
Ограждение	20 секций	1-20	
Велопарковка	3	1-3	
Детский игровой комплекс	1	1	
Входная группа	2	1-2	
Спортивное оборудование (уличные тренажеры, гимнастический комплекс и т.д.)	5	1-5	
И т.д.			

Объекты, указанные в таблице настоящего акта приема-передачи объектов благоустройства, подлежат содержанию и текущему ремонту в установленном законом порядке.

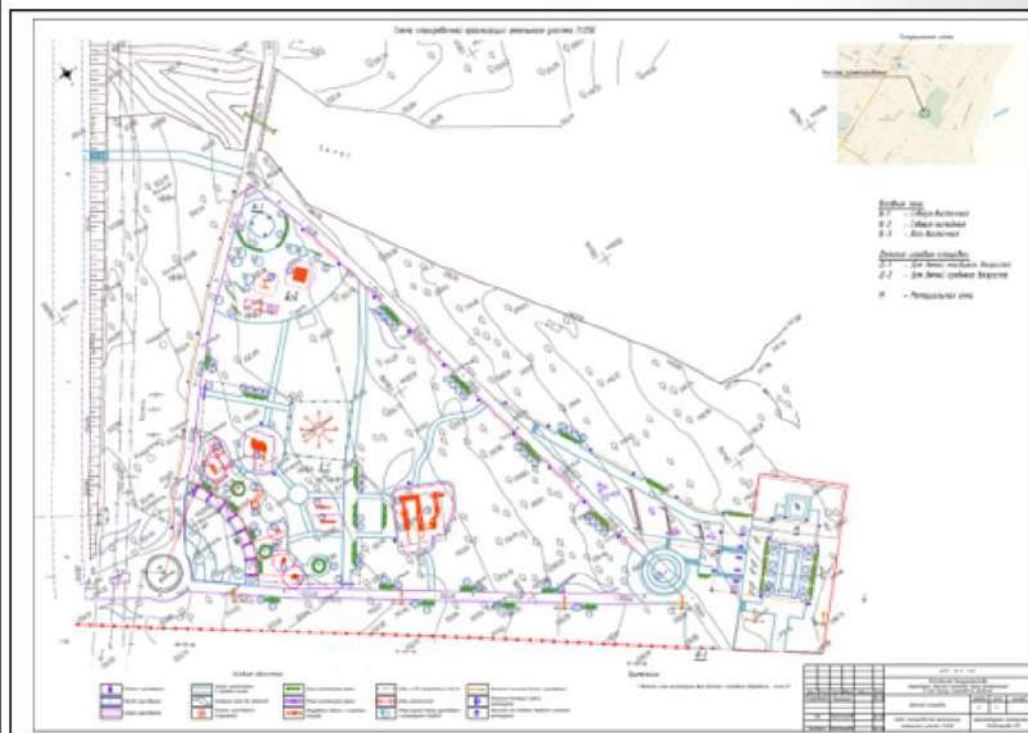
Подписи сторон:

МП

Заказчик

**Представитель**

Приложение: схема парка.





**Эксплуатант (владелец) разрабатывает и обеспечивает исполнение комплекса мероприятий по безопасной эксплуатации оборудования на основе учета:**

- конструкции оборудования;
- требований эксплуатационных и иных документов, предоставленных изготовителем;
- установки, обслуживания и ремонта оборудования;
- климатических условий и условий эксплуатации оборудования.

**Эксплуатант (владелец) детской площадки должен периодически, не менее двух раз в 12 месяцев оценивать эффективность мероприятий по обеспечению безопасности и на основе опыта или при изменении условий эксплуатации корректировать (если это необходимо) комплекс мероприятий по обеспечению безопасности.**

## **ПЕРСОНАЛ ДОЛЖЕН БЫТЬ ОБУЧЕННЫМ И КОМПЕТЕНТНЫМ**

Уровень компетентности персонала определяется видом выполняемых работ.

Персонал должен иметь точную информацию о выполняемой работе, уровне ответственности и полномочий.

*(п. 7 ГОСТ Р 52301-2013 «Оборудование и покрытия детских игровых площадок. Безопасность при эксплуатации»)*



## **Организационные мероприятия эксплуатанта**

- Формирование приказа о назначении ответственного за эксплуатацию детского игрового и спортивного оборудования.
- Формирование приказа о назначении состава комиссии ежегодного основного осмотра и списания оборудования.
- Формирование и утверждение графиков осмотров.

# Образец акта осмотра и проверки оборудования детской игровой площадки и графика визуального осмотра

Образец

АКТ  
осмотра и проверки оборудования детской игровой площадки

№ \_\_\_ от «\_\_\_» \_\_\_\_\_ 202\_\_ г. г. \_\_\_\_\_

Владелец: \_\_\_\_\_

Адрес установки: \_\_\_\_\_

Характеристика поверхности игровой площадки: \_\_\_\_\_

## Перечень оборудования:

№	Наименование оборудования	Результат осмотра	Выявленный дефект	Принятые меры	Примечание
1	Детский игровой комплекс				
2	Качалка-балансир				
	И т.д.				

Проведенный осмотр и проверка работоспособности детского игрового оборудования подтверждает его комплектность, соответствие эксплуатационной документации изготовителя и возможность безопасной эксплуатации.

Ответственный исполнитель: \_\_\_\_\_

(должность)

(личная подпись)

(фамилия, инициалы)

Образец

## ГРАФИК визуального осмотра

Порядковый номер осмотра	Заказчик	Ответственный за ежедневный осмотр	Наименование детского игрового оборудования	Дата осмотра	Результат осмотра	Принятые меры	Подпись ответственного лица
1	Владелец	Инженер РЭУ (инициалы, фамилия)	Поверхность игровой площадки	15.08.2022 г.	Разбитые бутылки, мусор	Убрать все осколки и мусор	Подпись
2	Владелец	Инженер РЭУ (инициалы, фамилия)	Качели металлические одиночные на цепях (4152) ул. Захарова, д.5	15.08.2022 г.	Оборвана подвеска качелей на цепях	1. Письменно уведомлен изготовитель. 2. Дальнейшая эксплуатация качелей запрещена до полного устранения возникшего дефекта	Подпись
3	Владелец	Инженер РЭУ (инициалы, фамилия)	Горка-скаат (4203) ул. Захарова, д.5	16.08.2022 г.	Нет замечаний	-	Подпись
4	Владелец	Инженер РЭУ (инициалы, фамилия)	Карусель, тип 2 (4192) ул. Тамбокова, д.2	17.08.2022 г.	Карусель выключена	1. Письменно уведомлен изготовитель. 2. Дальнейшая эксплуатация каруселей запрещена до полного устранения возникшего дефекта	Подпись

### Примечание:





Визуальный осмотр летом проводится ежедневно, весной и зимой 1 раз в месяц







## В процессе визуального и функционального осмотра определяют:

- чистоту и внешний вид поверхности игровой площадки и оборудования;
- соблюдение расстояний от частей оборудования до поверхности игровой площадки;
- наличие выступающих частей фундаментов;
- наличие дефектов / неисправностей элементов оборудования;
- отсутствие деталей оборудования;
- чрезмерный износ подвижных частей оборудования;
- структурную целостность оборудования.

Т а б л и ц а В.1 — Примеры неисправностей при визуальном осмотре

Наименование оборудования	Удовлетворительное состояние	Неудовлетворительное состояние
Отдельно стоящая горка		 Механическое повреждение поверхности ската горки. Опасные предметы в зоне приземления
Спиральная горка		 Опасные предметы в шахте горки

Наименование элемента конструкции	Удовлетворительное состояние	Неудовлетворительное состояние
Крепление скобы к брусу		 Нарушено крепление скобы
Крепление каната		 Лопнул сварной шов крепления каната

## **Перечень документов, запрашиваемый у Подрядчика при приемке оборудования детской площадки**


1. Паспорт на каждую единицу оборудования или покрытие.
2. Сертификат соответствия ТР ЕАЭС/декларация соответствия ТР ЕАЭС с приложениями на оборудование или покрытие.
3. Схема размещения на площадке, прошедшее согласование с коммунальными службами.
4. Акты на скрытые работы, сертификаты на материалы, используемые в ходе работы установки оборудования/покрытия.
5. Бухгалтерские закрывающие документы.



**Перечень документов запрашиваемых у эксплуатанта при проверках и которые должны быть размещены на сайте во вкладке «Документы по содержанию и эксплуатации детского и спортивного оборудования на территории муниципального образования»**

1. Приказ о назначении лиц, ответственных за эксплуатацию площадки на текущий год.
2. Приказ о назначении состава комиссии ежегодного основного осмотра на текущий год.
3. Схемы расположения площадок и перечень установленного на них оборудования.
4. Утвержденный график осмотров на текущий год...
5. Акт ежегодного основного осмотра за истекший год.
6. Журнал с результатами контроля за техническим состоянием оборудования и контроля соответствия требованиям безопасности, технического обслуживания и ремонта за истекший и текущий год.
7. Документы, подтверждающие ввод оборудования в эксплуатацию.
8. Паспорта на оборудование.
9. Сертификаты соответствия/декларации соответствия на оборудование.
10. Должностные инструкции лиц, отвечающих за эксплуатацию площадок.
11. Документы, подтверждающие компетенцию обслуживающего персонала. (при наличии)


















## **СОГЛАСНО**

**п.44 ТР ЕАЭС 042/2017 «О БЕЗОПАСНОСТИ ОБОРУДОВАНИЯ ДЛЯ ДЕТСКИХ ИГРОВЫХ ПЛОЩАДОК» по истечении назначенного срока службы эксплуатация оборудования должна быть прекращена независимо от технического состояния оборудования.**

Игровое оборудование, которое эксплуатируется более 10 лет, должно быть демонтировано независимо от его технического состояния во избежание травмирования детей.

В случае, если жители против демонтажа детского игрового оборудования, назначается ответственное лицо за содержание данного оборудования, а так же несущего ответственность за все возможные происшествия, с оформлением соответствующей расписки.



# Последствия



**Ответственность за несоблюдение  
требований правил эксплуатации**

## **Административная ответственность**

*- часть 1 статьи 14.43 КоАП РФ, нарушение  
правил эксплуатации*







## Гражданская ответственность

- *статья 1085 ГК РФ «Объем и характер возмещения вреда, причиненного повреждением здоровья»;*
- *статья 1096 ГК РФ «Лица, ответственные за вред, причиненный вследствие недостатков товара, работы или услуги»*